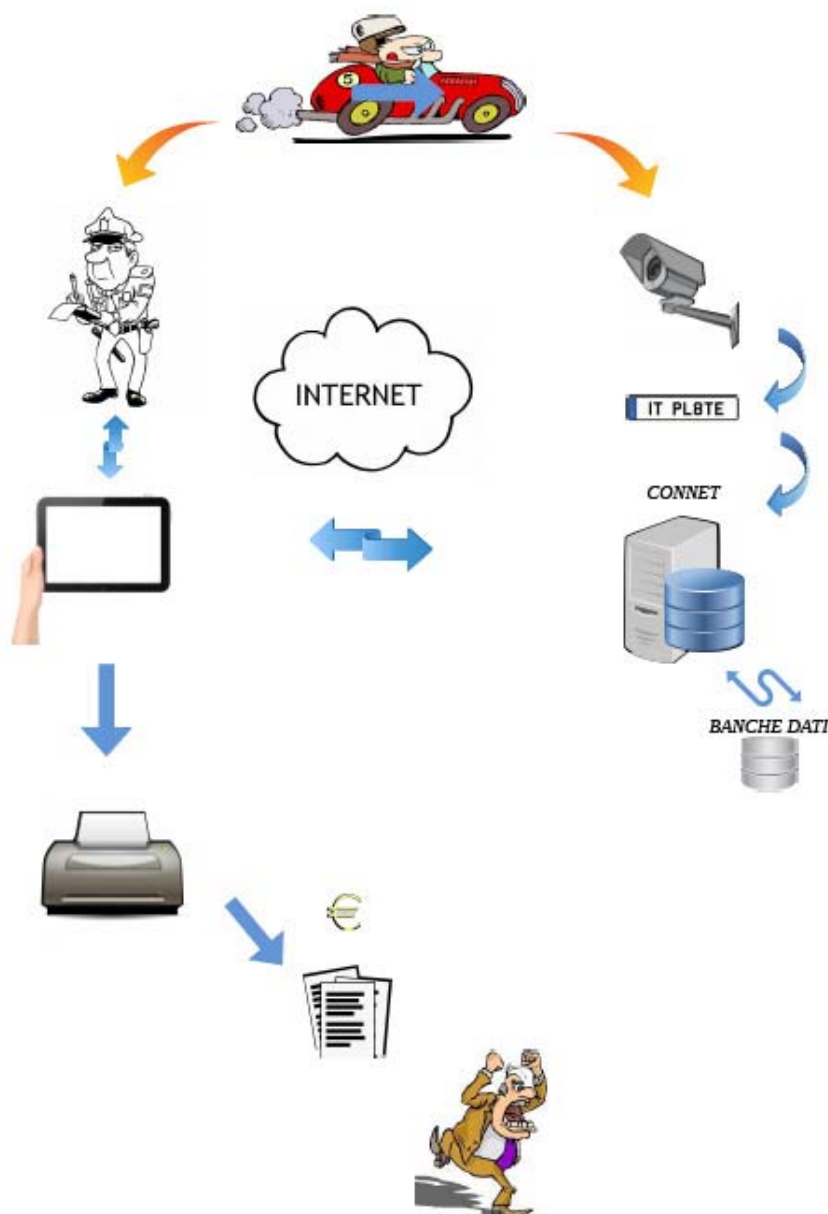


## AyPlateControl

Sistema di rilevazione targhe dei veicoli tramite telecamera ANPR con verifica automatica della targa nelle varie banche dati (DTT, ACI-PRA, veicoli rubati, Ania...) per permettere alla Polizia Locale una contestazione immediata dell'eventuale infrazione.



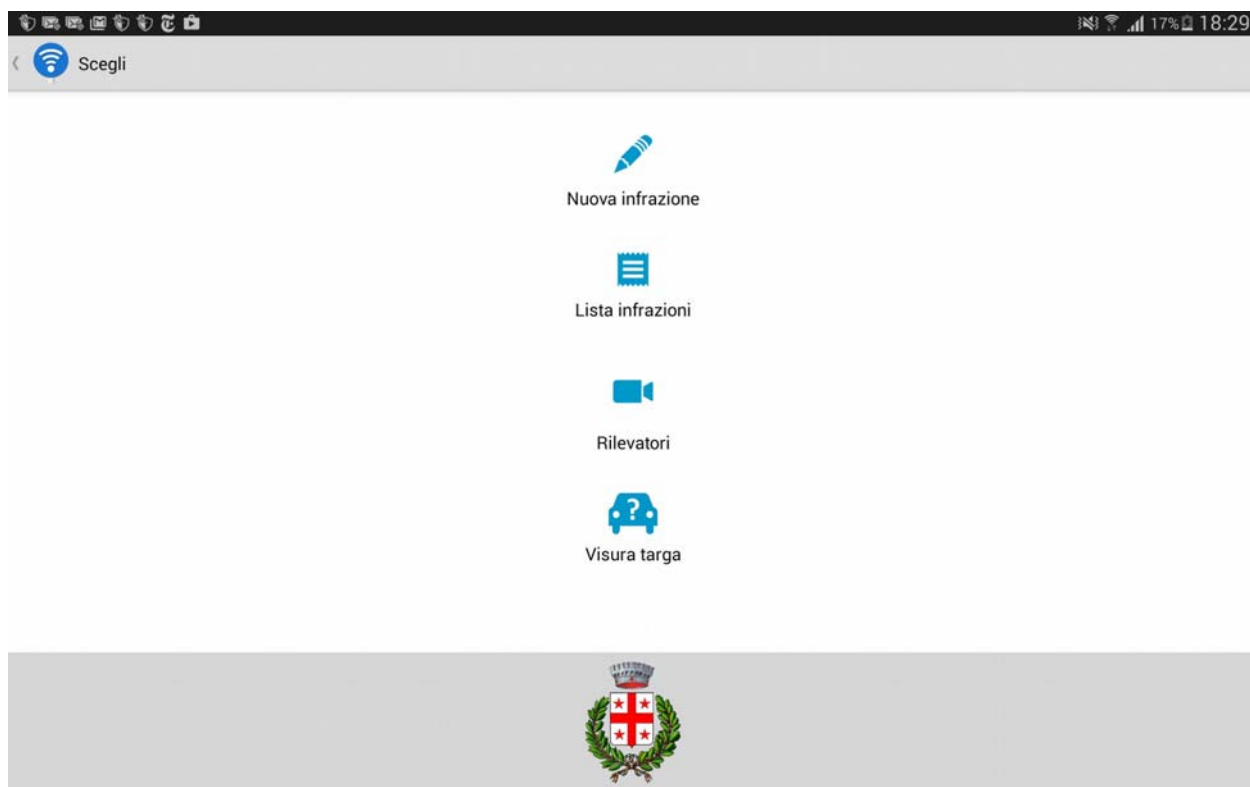
### **Schema logico di funzionamento del modulo AyPlateControl Vision**

1. Una pattuglia di polizia locale si posiziona a valle di una telecamera ANPR fissa o mobile e accede alla funzione "Rilevatori" di AyPlateControl Mobile, selezionando la telecamera prescelta dall'elenco di telecamere disponibili in quel Comando.
2. Il server AyPlateControl viene così informato che le segnalazioni di quella telecamera vanno inviate alla pattuglia.
3. La telecamera ANPR rileva un veicolo in transito;
4. La telecamera elabora la targa e la trasmette al server di AyPlateControl;
5. Il server effettua le visure alle varie banche dati (DTT, ACI-PRA, veicoli rubati, Ania...)
6. In caso di potenziale infrazione, AyPlateControl invia la segnalazione ai dispositivi AyPlateControl Mobile in ascolto di quella telecamera. Più dispositivi possono operare a valle di una telecamera.
7. Gli operatori di polizia locale effettuano il controllo del veicolo segnalato;
8. Se l'infrazione è confermata, redigono il verbale con il tablet e lo stampano in pochi secondi;
9. AyPlateControl Mobile invia l'infrazione direttamente al server AyPlateControl, da cui è possibile gestire tutte le fasi successive (notifiche, pagamenti, ricorsi, ruoli esattoriali...) o eventualmente esportare i dati verso altri gestionali;
10. Se necessario, è possibile creare in un istante un nuovo verbale partendo da un verbale salvato, conservando tutti i dati eccetto la fattispecie sanzionatoria. (funzione utile in caso di ulteriore violazione art. 180 c. 1° e 7° C.d.S., ad esempio).
11. Le potenziali violazioni segnalate dalla telecamera durante la presenza della pattuglia, ma non prese in carico perché simultanee ad altra contestazione immediata, possono essere oggetto di lettera di invito alla presentazione di documenti ex art. 180 c. 8° C.d.S.

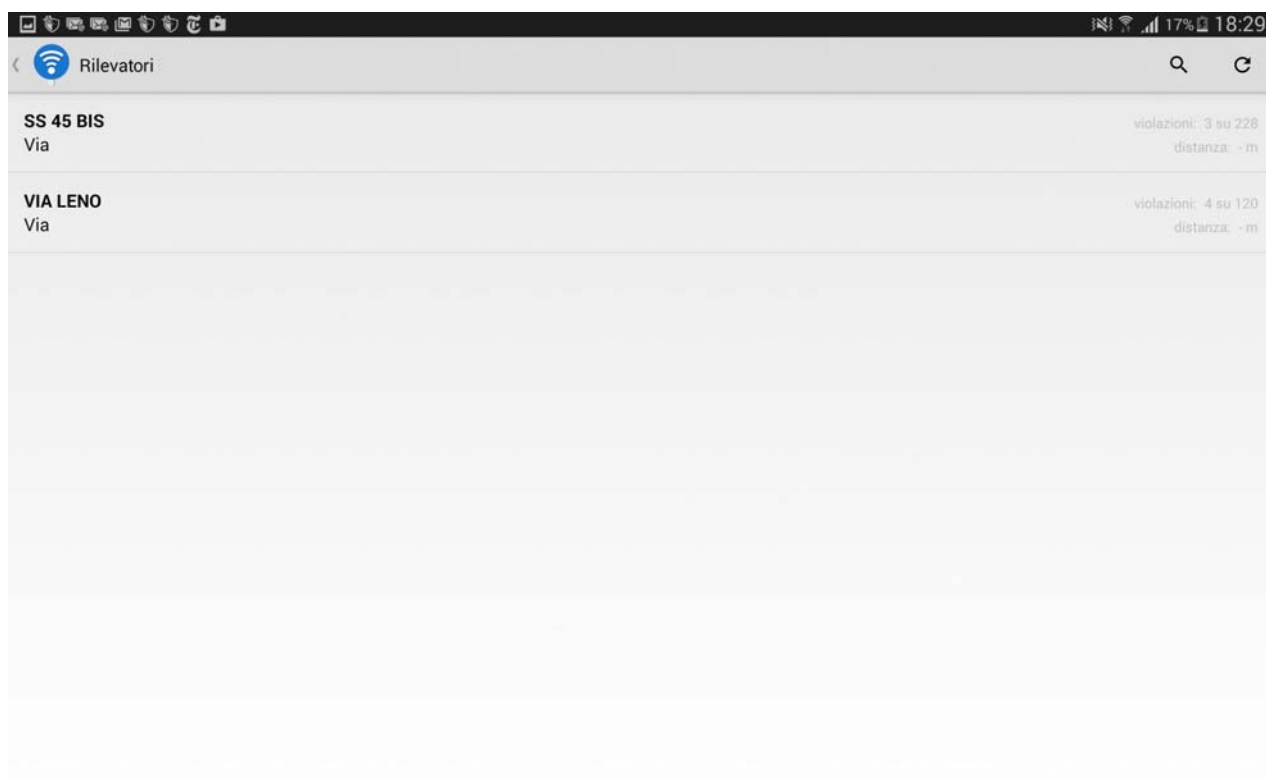
### **Schema logico di funzionamento del modulo AyPlateControl Mobile**

1. L'operatore di polizia locale sceglie tra le varie funzioni: controllo targa, controllo assicurazione/revisione/furto, compilazione di un preavviso/verbale non contestato/verbale contestato.
2. L'operatore inserisce i dati della targa e procede nell'operazione prescelta.
3. In caso di redazione di atto di accertamento, opzionalmente può effettuare le visure di targa, codice fiscale e numero di patente degli interessati, e riempire i form in pochi secondi. È comunque possibile compilare i campi manualmente, ad esempio in assenza di connettività dati.
4. L'agente seleziona l'articolo violato da un elenco a ricerca facilitata. Ad esempio, inserendo la parola "doppia" o "invalidi" vengono elencati tutti gli articoli che contengono tale termine.
5. In caso di violazioni che comportano la generazione di verbali di sanzione accessoria, vengono richiesti eventuali informazioni aggiuntive (es: custode e luogo di custodia).
6. L'operatore conclude l'inserimento delle dichiarazioni e delle note, e procede all'invio al server del verbale e alla stampa sul posto. Per i preavvisi è possibile stampare su dispositivo termico e supporto da 3,5", per i verbali contestati è possibile stampare su dispositivo wifi e formato A4.
7. Se necessario, è possibile creare in un istante un nuovo verbale partendo da un verbale salvato, conservando tutti i dati eccetto la fattispecie sanzionatoria. (funzione utile in caso di ulteriore violazione art. 180 c. 1° e 7° C.d.S., ad esempio).
8. Gli atti di accertamento sono immediatamente inviati al server, oppure vengono memorizzati localmente in attesa dell'invio, se la connettività dati è temporaneamente assente.

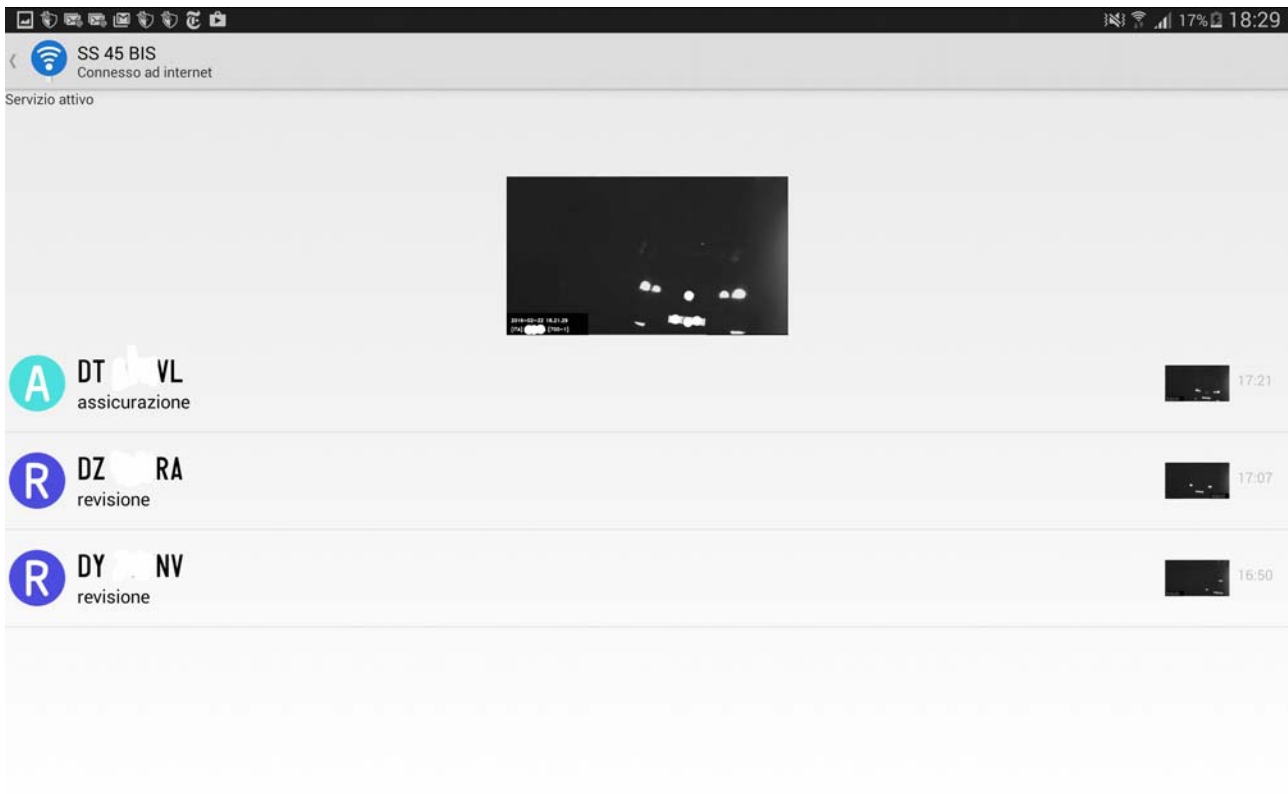
### Screenshots di AyPlateControl Vision/Mobile



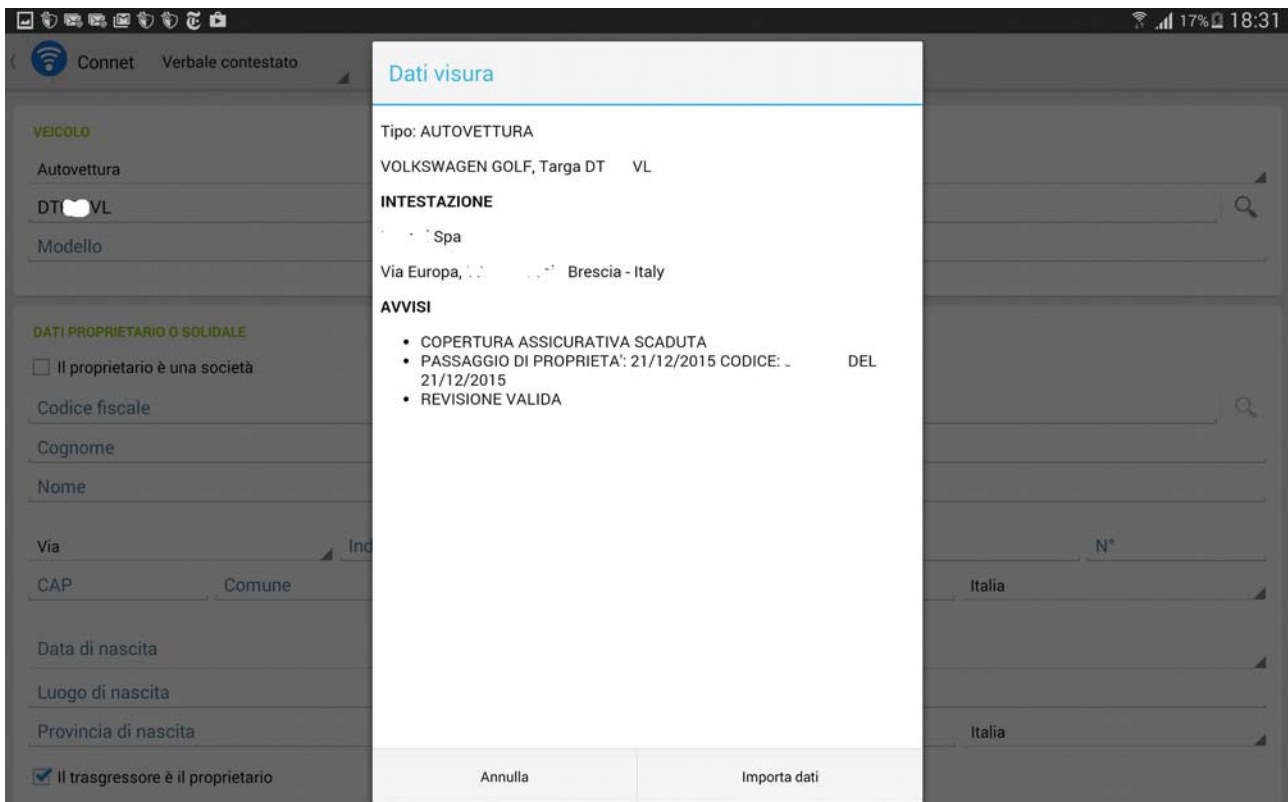
Homepage



Pagina Rilevatori (fissi e/o mobili)



*Infrazioni segnalate dalla telecamera*



*Esito visura targa*

**VEICOLO**

Autovettura

DT VL

VOLKSWAGEN GOLF

**DATI PROPRIETARIO O SOLIDALE**

Il proprietario è una società

r.s. Spa

Via Europa

250

Brescia

Italia

Il trasgressore è il proprietario

**DATI TRASGRESSORE**

VLNVLR. X

Violini

Valerio

*Importazione dati veicolo dalla visura*

**DATI TRASGRESSORE**

VLNVLR. X

Violini

Valerio

Via

250

Brescia

Italia

1970

Luogo di nascita

Provincia di nascita

Italia

**PATENTE**

Patente assente

U123456789P

A3B

M.I.T. - U.C.O.

22/02/2015

*Importazione dati patente dalla visura*

**LUOGO INFRAZIONE**

Via

**ARTICOLI**

Art. 193 c. 2  
 Veicolo privo di copertura assicurativa

+ Aggiungi articolo

**CUSTODE**

Obbligato in solido

Il luogo di custodia è la residenza

**FOTOGRAFIE**

*Inserimento articolo violazione e scelta di eventuale custode giudiziale*

**FOTOGRAFIE**

Scatta una foto

**NOTE**

Note


Dichiarazioni trasgressore

**AGENTI**

Test Mt

*Inserimento foto, dichiarazioni, note e nominativi accertatori*

Anteprima di stampa    Infrazione



## Comando Polizia Locale di (BS)

Via (BS)  
 Telefono [030/](tel:030/) - Cellulare [335/](tel:335/) - Fax  
[polizialocale@comune.bs.it](mailto:polizialocale@comune.bs.it)  
[polizialocale@pec.comune.bs.it](mailto:polizialocale@pec.comune.bs.it)

**ACCERTAMENTO DI VIOLAZIONE ALLE NORME DI  
CIRCOLAZIONE STRADALE**  
(Art. 201 del D.L. vo 30/04/92 n. 285 e art. 385 del Reg. di esec.)

**Verbale di contestazione n° V3000Vv/2016**

In data **22/02/2016** alle ore **18:35** in **via Lattea n° 999**, nel **Comune di Brescia**, noi sottoscritti **Mt Test** abbiamo accertato che il sig./la sig.ra

**TRASGRESSORE: Violini Valerio** nato/a a **Marte (Ma)** il **17/04/1968**, residente a **Brescia (Brescia)**, in **via Sirio, 39**.

Patente categoria: **A3B**, n° **U123456789P** rilasciata il **22/02/2015** da **uco** (di)  
 alla guida del

**VEICOLO: Autovettura** Marca / tipo: **VOLKSWAGEN GOLF** Targa: **DT VL**

**PROPRIETARIO O SOLIDALE:** **Spa** con sede in **(Brescia) via**  
**, 164**.

**Ha violato la norma del codice della strada di cui:**

all'art.193 comma **1 e 2** perché circolava alla guida del veicolo sopraindicato, che risultava sprovvisto della prescritta copertura assicurativa di responsabilità civile verso i terzi. Il veicolo, di cui viene trattenuto il documento di circolazione se presente, viene sottoposto a sequestro amministrativo con separato verbale e sarà rimesso nella disponibilità degli aventi diritto qualora questi abbiano provveduto entro 60 giorni, al pagamento della sanzione amministrativa, delle eventuali spese di recupero e custodia nonché all'attivazione di una polizza di assicurazione per almeno 6 mesi. In difetto di quanto sopra e in mancanza di ricorso, il presente verbale costituisce titolo esecutivo per la confisca del veicolo. Gli importi della sanzione indicati nella sezione relativa alle modalità di estinzione sono ridotti ad un quarto nel caso in cui il veicolo venga radiato entro 30 giorni dalla data di contestazione o notificazione della presente violazione.

Sanzioni Accessorie: **Sequestro del veicolo**

Dichiarazioni di Trasgressore / Obbligato in solido: **Nulla**.

**MODALITA' DI ESTINZIONE**

**Entro 5 gg.** ridotto 30% **593,60 €**. **Entro 60 gg** dalla data di contestazione o notificazione della violazione, è ammesso il pagamento in misura ridotta della somma di **848,00 €**.

Il pagamento può essere effettuato nelle seguenti modalità:

- a mezzo versamento sul c.c. postale n. \_\_\_\_\_ intestato a **Comune di**  
**- Comando Polizia Locale**
- presso lo sportello della Banca L \_\_\_\_\_
- a mezzo bonifico bancario a favore di: Polizia Locale di \_\_\_\_\_  
**IBAN: IT- \_\_\_\_\_**  
indicando nella causale: "Pagamento Verbale n° V3000Vv/2016 del


**Invia e stampa**

*Anteprima del verbale di contestazione*



Salvataggio schermata...

Anteprima di stampa    Sequestro del veicolo



## Comando Polizia Locale di (BS)

Via \_\_\_\_\_ (BS)  
 Telefono 030/      Cellulare 335/      Fax  
030/  
[polizialocale@comune.bs.it](mailto:polizialocale@comune.bs.it)      [polizialocale@pec.comune.bs.it](mailto:polizialocale@pec.comune.bs.it)

SEQ. n° \_\_\_\_\_

### VERBALE DI SEQUESTRO AMMINISTRATIVO DI VEICOLO PRIVO DI COPERTURA ASSICURATIVA (art. 213 Codice della Strada)

In data **22/02/2016** alle ore **18:38** in via **Lattea** civico/km **999** nel **Comune di Brescia**, noi sottoscritti uff.li/agenti di Polizia Locale **agente Test Mt** appartenenti al Comando in intestazione, abbiamo proceduto al **sequestro amministrativo** del veicolo:  
**Autovettura** Marca / tipo: **VOLKSWAGEN GOLF** Targa: **AA001AA**  
 Telaio: \_\_\_\_\_  
 a seguito della violazione di cui all'**Art. 193 c. 2** del C.d.S. contestata con verbale n° **V3000Vv/2016** del **22/02/2016** in quanto **circolava sprovvisto di copertura assicurativa per la responsabilità civile verso terzi**.

**CONDUCENTE DEL VEICOLO: Anesiri Francesco** nato/a a **Marte (Ma)** il **17/04/1968**, residente a **Brescia (Brescia)**, in **via Sirio, 39**.

**PROPRIETARIO DEL VEICOLO: ACME Spa** con sede in **Brescia (Brescia)** **via Europa, 164**.

#### DESTINAZIONE DEL VEICOLO

#### AFFIDAMENTO AL CONDUCENTE O ALL'OBBLIGATO IN SOLIDO

Il veicolo suindicato viene affidato in custodia al/alla sig/ra **Francesco Anesiri**, sopra generalizzato/a, il/la quale rilascia dichiarazione sostitutiva dell'atto notorio (D.P.R. 445/2000) nella quale attesta di avere la disponibilità di un luogo non soggetto a pubblico passaggio, sito a :

**Via Europa, 164 - 25125, Brescia (Brescia)**

e dichiara di custodire il veicolo a proprie spese sino al termine del procedimento previsto dal C.d.S. .

**Il custode** è tenuto a conservare il veicolo nelle medesime condizioni in cui gli è stato affidato. Si dà atto che il custode si impegna ad adottare tutti gli accorgimenti necessari affinché sia impedito a chiunque l'utilizzo o lo spostamento del veicolo, nonché sia evitato il danneggiamento o il deterioramento dello stesso. Il custode dichiara di essere consapevole degli obblighi di custodia di cui agli articoli 334 e 335 del Codice Penale. A tal fine, il custode si impegna ad asportare le chiavi dal veicolo e a riporle in luogo sicuro.

Numero di sigilli apposti: \_\_\_\_\_

Elemento copiato negli appunti.

**Invia e stampa**

*Anteprima Verbale di Sequestro*

spese di prelievo, trasporto e custodia del veicolo sottoposto a sequestro. Gli interessati vengono inoltre informati che gli importi della sanzione amministrativa indicati nel verbale di contestazione possono essere ridotti ad  $\frac{1}{4}$  qualora il proprietario del veicolo, entro 30 giorni dalla contestazione della violazione, ne richieda l'autorizzazione alla demolizione e radiazione. Analoga riduzione ad  $\frac{1}{4}$  può essere applicata qualora gli interessati provvedano alla riattivazione della copertura assicurativa nel periodo compreso tra il 16° ed il 30° giorno successivo alla scadenza del premio.

Anche sull'importo ottenuto dopo la riduzione ad  $\frac{1}{4}$  è applicabile lo sconto del 30%, a condizione che il pagamento avvenga entro cinque giorni dalla contestazione o dalla notificazione del verbale di contestazione.

**MODALITA' DI RICORSO**

Avverso il presente provvedimento di sequestro amministrativo è ammesso ricorso, entro 60 gg. dalla data di notificazione, al Prefetto-Ufficio Territoriale del Governo di Brescia ovvero, in alternativa, entro 30 giorni (60 giorni se il ricorrente risiede all'estero), al Giudice di Pace di Brescia

IL CONDUCENTE	IL CUSTODE	L'OBBLIGATO IN SOLIDO
Gli Operatori di Polizia Locale _____		

**CONDIZIONI GENERALI DEL VEICOLO - SCHEDA DI DESCRIZIONE DELLO STATO DEL VEICOLO, CHE COSTITUISCE PARTE INTEGRANTE DEL VERBALE DI SEQUESTRO AMMINISTRATIVO.**

1 - Targa	Numero targa	AA001AA	Distrutta/Mancante
1.1 - Colore	_____		
2 - Tipo veicolo	Tipologia	Autovettura	
2.1 - Veicolo storico	Veicoli ex art. 60 C.d.S.		
3 - Data entrata deposito	22/02/2016		
3.1 - Deposito	Identificazione/Località	Via Europa, - 25125, Brescia (Brescia).	
4 - Motivo del deposito	SEQUESTRO AMM.VO		
5 - Numero di verbale	V3000Vv/2016		
6 - Carrozzeria anteriore	<input type="checkbox"/> Idonea	<input type="checkbox"/> Lievem. danneggiata	<input type="checkbox"/> Molto danneggiata
7 - Carrozzeria posteriore	<input type="checkbox"/> Idonea	<input type="checkbox"/> Lievem. danneggiata	<input type="checkbox"/> Molto danneggiata
8 - Carrozzeria superiore	<input type="checkbox"/> Idonea	<input type="checkbox"/> Lievem. danneggiata	<input type="checkbox"/> Molto danneggiata
9 - Carrozzeria laterale dx	<input type="checkbox"/> Idonea	<input type="checkbox"/> Lievem. danneggiata	<input type="checkbox"/> Molto danneggiata
10 - Carrozzeria laterale sx	<input type="checkbox"/> Idonea	<input type="checkbox"/> Lievem. danneggiata	<input type="checkbox"/> Molto danneggiata
10.1 - Veicolo bruciato	<input type="checkbox"/> Bruciato		
11 - Motore	<input type="checkbox"/> Funzionante	<input type="checkbox"/> Distrutto/Mancante	
11.1 - Chilometri percorsi	Valore rilevato dal contachilometri _____		
12 - Pneumatici	N° di pneumatici usurati entro i limiti		<input type="checkbox"/> Dato non disponibile

**Invia e stampa**

*Anteprima Scheda Descrizione Veicolo*